

## VI – CONSEILS ET ENTRETIEN

- Η εγκατάσταση των περσίδων είναι απλή και χωρίς εργαλεία. Τα κλιπ επιτρέπουν την τάνυση κάθε ιμάνια απόκρυψης στο πάνω και κάτω μέρος του πίνακα.
- Φροντίστε να ελέγχετε τακτικά την κατάσταση των ιμάντων σας, να τα αλλάζετε εάν είναι απαραίτητο.

Photo non contractuelle

V.2019.07



7

# MODE D'EMPLOI

## KIT LANIÈRE OCCULTANTE SOUPLE

Réf. 40020041-40020042-40020187



Importé par SOURCIDYS, 3 rue des internautes 37210 ROCHECORBON FRANCE




Fabriqué en R.P.C.

# SOMMAIRE

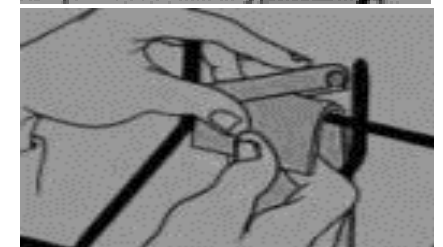
- I – ΠΡΟΕΙΔΟΠΟΙΗΣΕΙΣ .....p.2
- II – ΕΠΙΣΤΡΟΦΗ ΚΑΙ ΕΓΓΥΗΣΗ .....p.2
- III – ΠΑΡΟΥΣΙΑΣΗ.....p.3
- IV –ΚΟΜΜΑΤΙΑ.....p.3-4
- V – MONTAGE.....p.5-6
- VI – ΣΥΜΒΟΥΛΕΣ ΚΑΤ ΣΥΝΤΗΡΗΣΗ.....p.7



3- Στη συνέχεια πλέξτε τον ιμάντα που κόβεται κάθετα στο πλέγμα σας.




4- Αφού γίνει το πλέξιμο, σφίξτε το λουράκι και μετά κόψτε το πάνω μέρος του ιμάντα με τον ίδιο τρόπο όπως το κάτω μέρος.



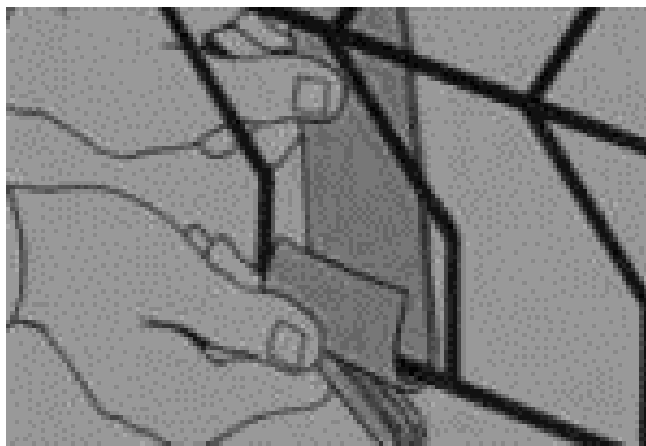
5- Επαναλάβετε τη λειτουργία, έως ότου το πλέγμα σας αποκλειστεί εντελώς.

## V – MONTAGE

1- Ξετυλίξτε το ρολό και μετά κόψτε το στο επιθυμητό ύψος (Ανατρέξτε στο ύψος του συρμάτινου πλέγματος σας λαμβάνοντας υπόψη τις επιστροφές στο πάνω και κάτω μέρος.).



2- Τυλίξτε το κάτω μέρος του ιμάντα.



Σας ευχαριστούμε που αγοράσατε ΤΟ FLEXIBLE OCCULTANT STRAP KIT.

Διαβάστε όλες αυτές τις οδηγίες πριν τοποθετήσετε ή χρησιμοποιήσετε το προϊόν σας και διατηρήστε αυτές τις οδηγίες χρήσης.

Όποιος επιθυμεί να συγκεντρώσει αυτό το προϊόν πρέπει να διαβάσει και να κατανοήσει αυτό το εγχειρίδιο.

**ΠΡΟΣΟΧΗ:** Οποιαδήποτε τροποποίηση του προϊόντος ή οποιαδήποτε άλλη χρήση από αυτήν που αναφέρεται στο παρόν εγχειρίδιο μπορεί να προκαλέσει δυσλειτουργίες, υλικές και σωματικές ζημιές και συνεπώς να ακυρώσει την εγγύηση.

## I - AVERTISSEMENTS

- ▲ Αυτό το προϊόν πρέπει να εγκατασταθεί από έναν ενήλικα. Κρατήστε τα παιδιά και τα κατοικίδια μακριά κατά την εγκατάσταση.
- ▲ Ελέγξτε την καλή κατάσταση κατά το άνοιγμα του κουτιού.
- ▲ Βεβαιωθείτε ότι η βάση είναι σταθερή και σωστή.

## II –RETOUR ET GARANTIE

- Πριν από οποιαδήποτε εγκατάσταση, βεβαιωθείτε ότι έχετε λάβει ένα πλήρες πακέτο, χωρίς να λείπουν ανταλλακτικά. Εάν λείπουν ανταλλακτικά ή το προϊόν έχει φθαρεί, επιστρέψτε το στην αρχική του συσκευασία στον έμπορο.
- Η νομική εγγύηση συμμόρφωσης είναι 2 χρόνια υπό κανονική χρήση

### III – PRESENTATION

- Ρολος 60 μέτρων.
- Πλάτος των λεπίδων: 4,7 εκατοστά.
- Αριθμός κλιπ στερέωσης: 100.
- Χρώμα: Πράσινο- Γκρι ανθρακί - Μαύρο

ΥΛΙΚΟ:  
- PVC

### IV – LISTE DES PIECES

Rouleau de lanière x 1	Clips x 100
	

